



# Report s príkladmi využitia aplikácie MAT 3Q2018



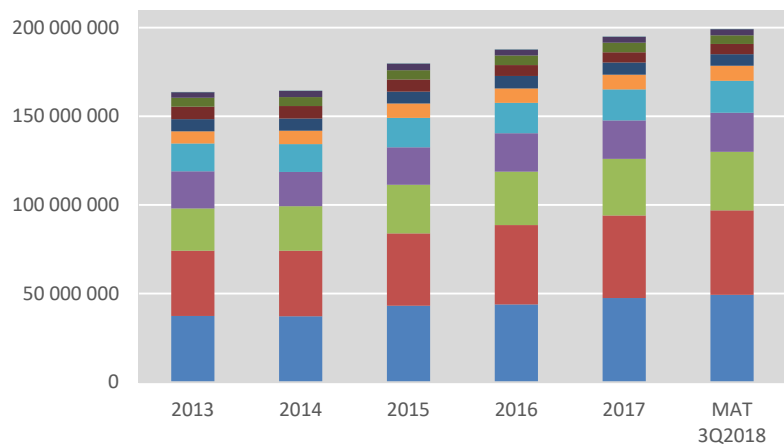
SPOTREBA LIEKOV A VÝVOJ CIEN A ÚHRAD  
ZA LIEKY V SR V PREHLADNEJ APLIKÁCII

# Celkové výdavky na OTC lieky

## Vývoj výdavkov

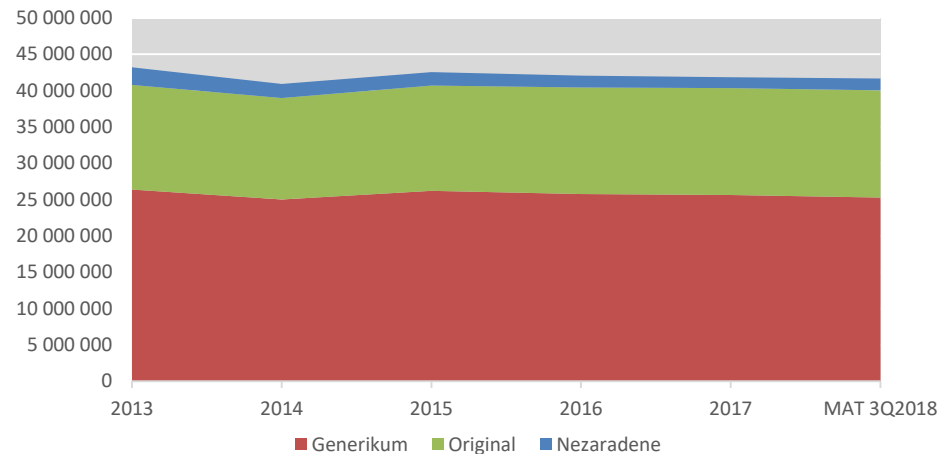
### Podľa ATC skupín (OTC lieky)

eur



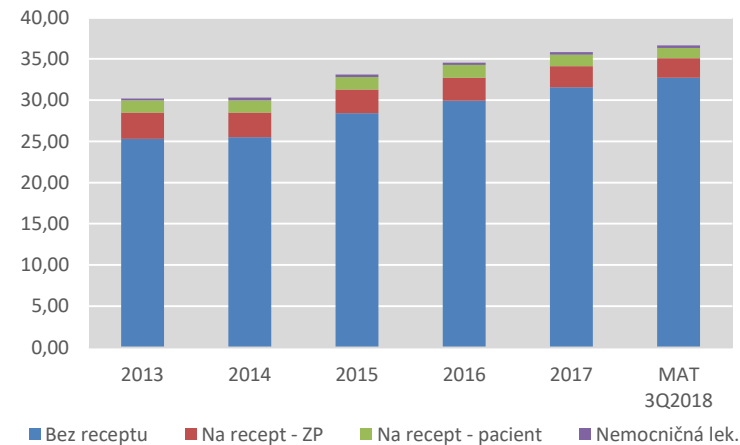
### Podľa lieku (O/G) (OTC lieky)

bal.



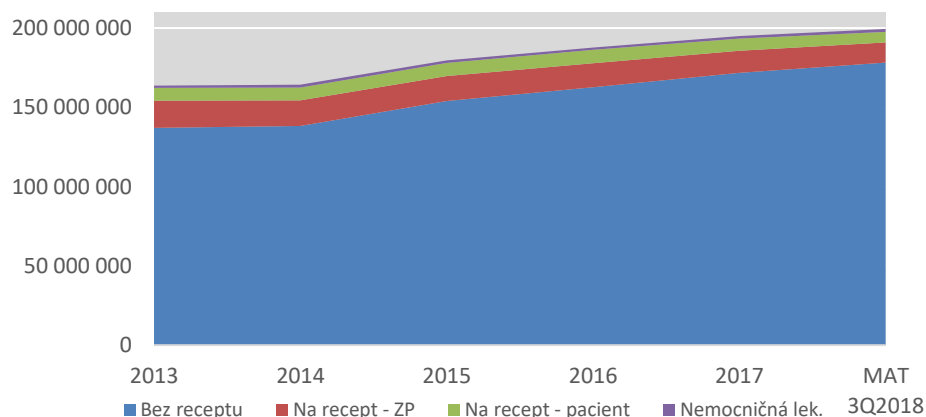
### Na 1 obyv. (OTC lieky)

eur



### Podľa spôsobu výdaja (OTC lieky)

eur



# Celkové výdavky na OTC lieky

## TOP 10 podľa výdavkov ZP, MAT 3Q2018

### TOP 10 výrobcov (OTC)

#	Výrobca	Výdavky ZP (eur) MAT 3Q2018
1.	SANOFI	34 136 748
2.	GSK	22 726 837
3.	TEVA	16 442 524
4.	ZENTIVA	9 691 681
5.	RECKITT B.	8 621 212
6.	MENARINI	8 249 853
7.	WÖRWAG	7 581 279
8.	BAYER	6 994 096
9.	IBSA	6 425 856
10.	ANGELINI	4 133 192

### TOP 10 liečiv (OTC)

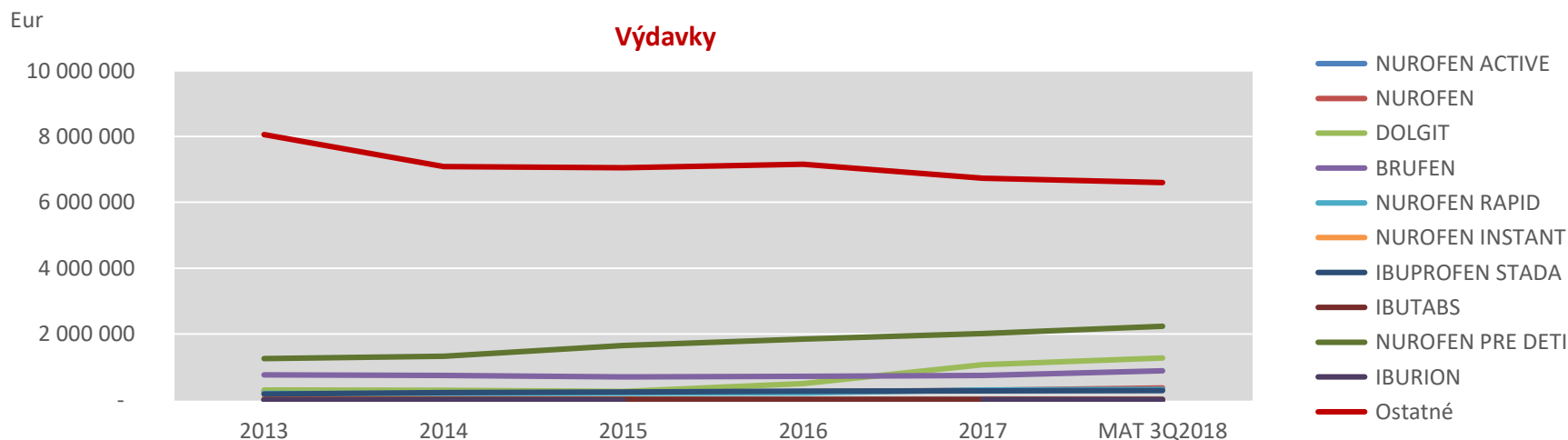
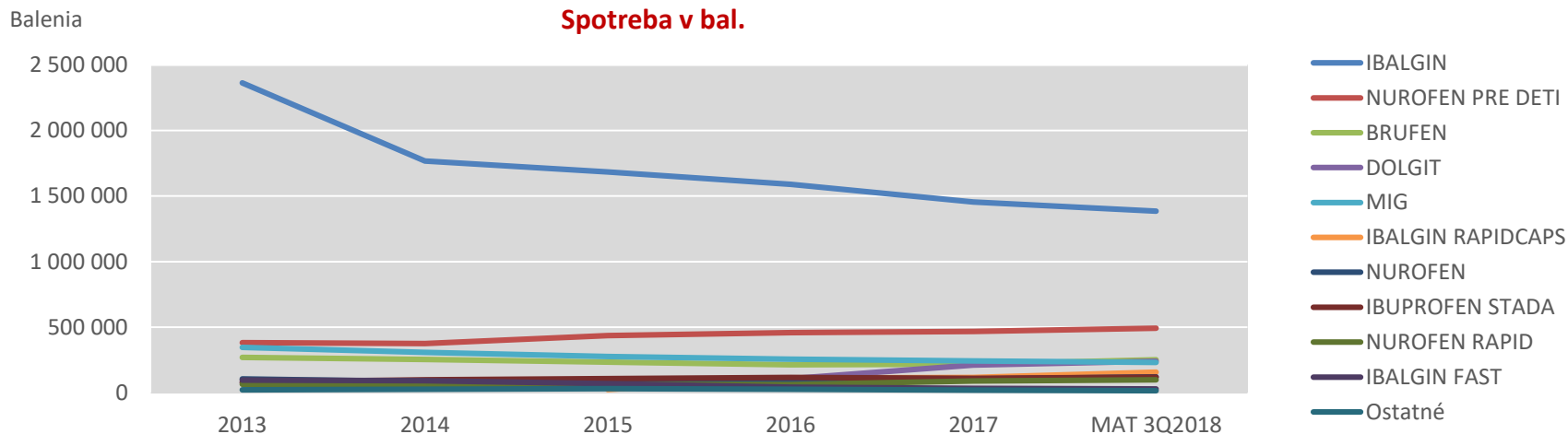
#	Liek	Výdavky ZP (eur) MAT 3Q2018
1.	M02AA15 - Diklofenak	10 712 788
2.	M01AE01 - Ibuprofen	9 675 678
3.	N02BE51 - Paracetamol, komb.	8 737 929
4.	R02AA20 - Rôzne antiseptiká	8 002 561
5.	R01AA07 - Xylometazolín	6 534 542
6.	B01AC06 - Kyselina acetylsalic.	5 669 891
7.	A11DB - Vitamín b1, komb. b6	5 476 644
8.	V03AX - Iné liečivá	5 209 985
9.	N02BE01 - Paracetamol	5 038 606
10.	R01AA09 - Tramazolín	4 756 175

### TOP 10 liekov (OTC)

#	Liek	Výdavky ZP (eur) MAT 3Q2018
1.	ANOPYRIN	1 441 895
2.	EXCIPIAL U	1 033 265
3.	PANGROL	885 119
4.	SORBIFER	636 206
5.	ASPIRIN PROT.	471 106
6.	CALTRATE PLUS	438 268
7.	PANZYNORM FN	400 534
8.	OILATUM	374 627
9.	MUTAFLOR	219 149
10.	IMAZOL	211 294

# Vývoj výdavkov

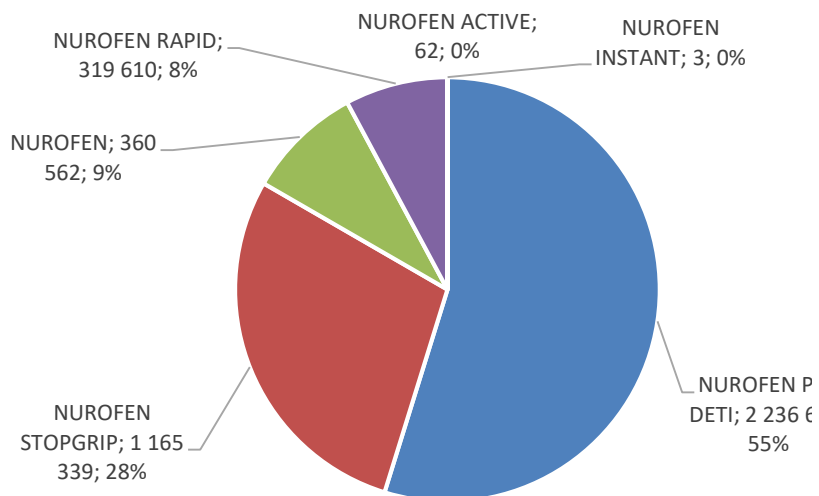
## Príklad: ibuprofen, výdavky a spotreba v bal.



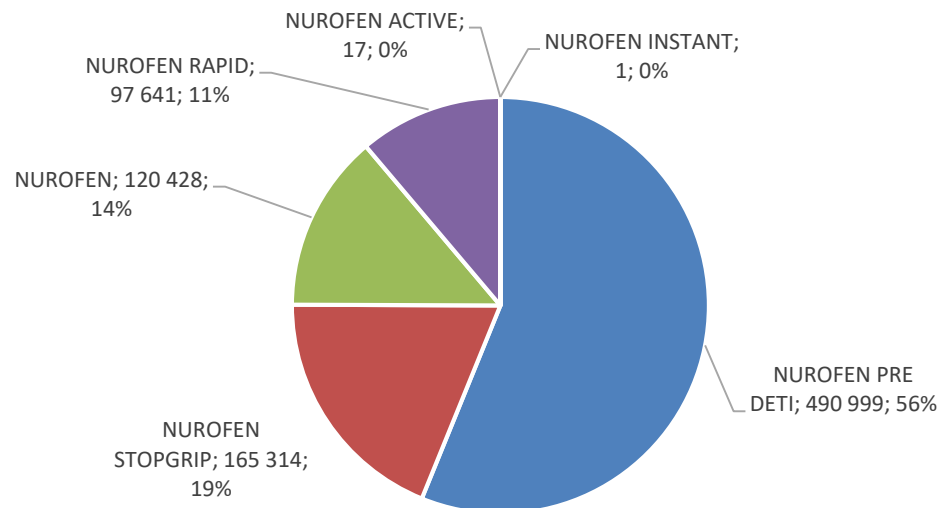
# Vývoj výdavkov

## Príklad: Nurofen, MAT 3Q2018

Výdavky (eur)



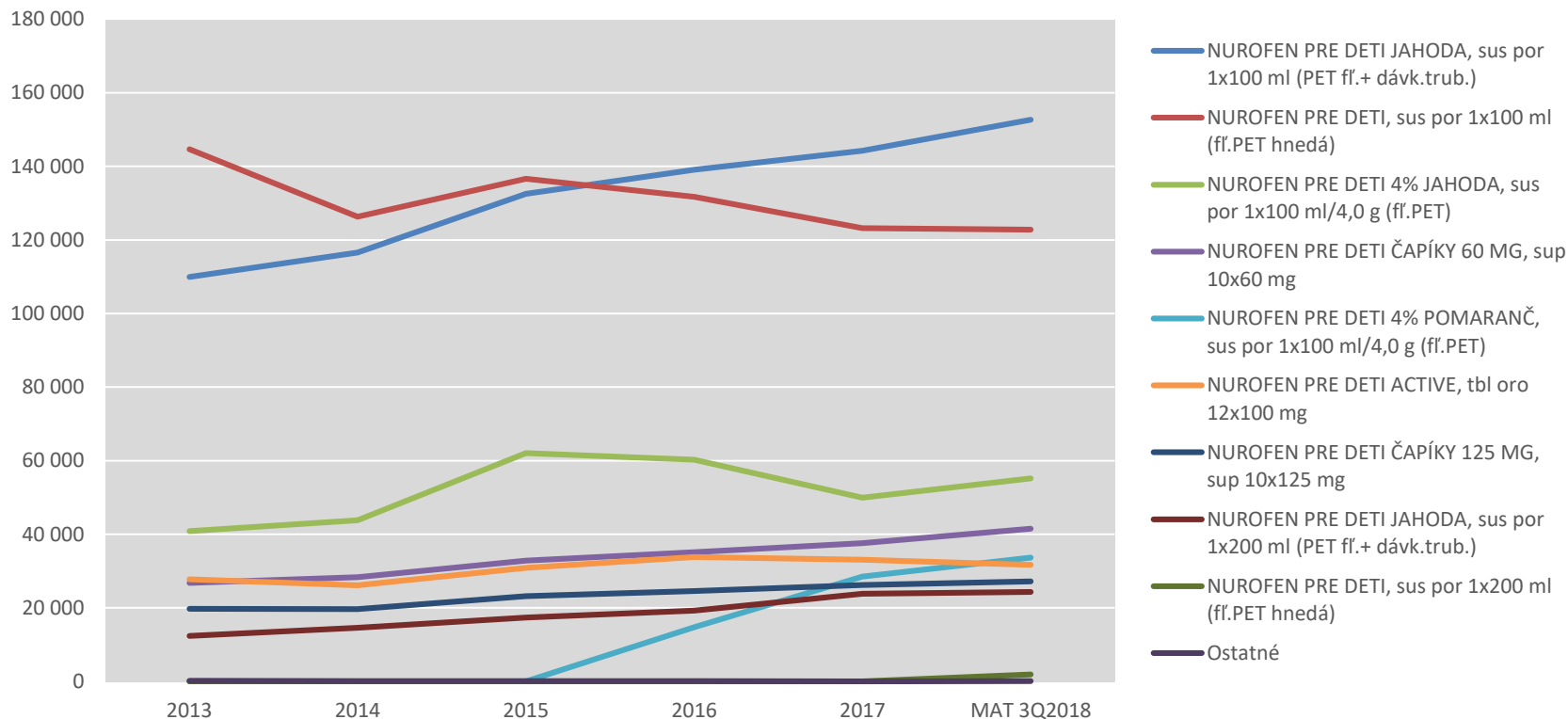
Spotreba (bal.)



# Vývoj výdavkov

## Príklad: Nurofen pre deti, spotreba balení

Spotreba v bal.



- Poskytuje **údaje o spotrebe liekov a výdavkoch za lieky** na Slovensku a umožňuje prípravu rýchlych a prehľadných reportov
- **3 moduly:**
  - Modul **SPOTREBA**
    - Zahŕňa Rx aj OTC lieky
    - umožňuje sledovať vývoj objemu spotreby liekov, reálnych výdavkov zdravotných poisťovní a pacientov. Zdrojové údaje sú primárne založené na rezortnom štatistickom zisťovaní MZ SR o spotrebe liekov v SR.
  - Modul **SPOTREBA Dg**
    - poskytuje údaje o podiele diagnóz podľa klasifikácie MKCH-10 na spotrebe liekov. Dostupné sú údaje o diagnózach na úrovni 1-4 miestneho kódu MKCH-10 klasifikácie. Zdrojom týchto údajov je Národné centrum zdravotníckych informácií.
  - Modul **ZKL/ZÚUC**
    - ponúka možnosť hodnotenia vývoja oficiálne publikovaných cien, úhrad a doplatkov za lieky na základe agregovaných údajov zo Zoznamov kategorizovaných liekov a Zoznamov úradne určených cien liekov.
- **Zdroje údajov v aplikácii:**
  - **NCZI**
    - Hlásenia ZP o predpísaných a vydaných humánnych liekoch uhrádzaných na základe verejného zdravotného poistenia a hlásenia lekární o vydaných humánnych liekoch
    - Vyžiadané dáta
  - **MZ SR, ŠÚKL, EMA, WHO**

- **PHARM-In Apps - efektívnejšia práca v Market Access:**
  - rýchle a efektívne vyhľadávanie v databázach a automatické spracovanie údajov, e-mailové notifikácie
  - významná úspora času, ktorý môžu pracovníci venovať iným, strategickým činnostiam
  - elimináciu chybovosti, spôsobenej spracovávaním veľkého množstva manuálne spracovávaných dát
- Vyvinuté **vlastným tímom expertov** na cenotvorbu, kategorizáciu a informačné technológie
- **Pravidelná údržba, upgrady a zosúladenia** s potrebami užívateľov a platnou legislatívou a vykonávacou praxou
  - flexibilné zohľadňovanie všetkých **legislatívnych zmien**
  - reflektovanie zmien v monitorovaných portáloch
  - non-stop denná automatická aj manuálna údržba, **validácia a kontrola**
- **9 rokov** v prevádzke, **169 aktívnych užívateľov, 77 firiem (70% aktívnych používateľov portálu MZ SR)**



# Kontakt:

**Pharm-In, spol. s r. o.**  
City Business Center V  
Karadžičova 16  
821 08 Bratislava, SLOVAKIA

**[www.pharmin.sk](http://www.pharmin.sk)**  
**[www.pharminapps.sk](http://www.pharminapps.sk)**

**[pharmin@pharmin.sk](mailto:pharmin@pharmin.sk)**